

УТВЕРЖДАЮ
руководитель учреждения

В.А.Кокшаров

(подпись, Ф.И.О.)

дата «25» мая 2021 года

руководитель подразделения

Н.Е. Маркин

(подпись, Ф.И.О.)

Отчет

о результатах деятельности федерального государственного автономного учреждения, находящегося в ведении Министерства науки и высшего образования Российской Федерации, и об использовании закрепленного за ним имущества за 2020 год

	Коды
Форма по КФД	
Дата	25.05.2021
Код по ОКПО	—

Наименование подразделения: Экспериментально-производственный комбинат УрФУ

Идентификационный номер Налогоплательщика (ИНН)	6660003190	
Код причины постановки на учет учреждения (КПП)	666002001	
Единицы измерения показателей: тысяч рублей (далее - тыс. руб.)	по ОКЕИ	384
Наименование органа, осуществляющего функции и полномочия учредителя	Министерство науки и высшего образования Российской Федерации	
Адрес фактического местонахождения учреждения	г. Екатеринбург, ул. С. Ковалевской, 4	

I. Общие сведения об учреждении

1.1. Состав Наблюдательного совета:

№ п/п	Должность	Фамилия, имя, отчество
Отчетный период - год, предшествующий отчетному		
1.	-	-
Отчетный период - отчетный год		
1.	-	-

1.2. Основные виды деятельности учреждения, которые учреждение вправе осуществлять в соответствии с его учредительными документами:

№ п/п	Основной вид деятельности	Год, предшествующий отчетному	Отчетный год
1	2	3	4
1.	реализация услуг и продукции, произведенных ЭПК УрФУ (инновационная деятельность)	да	да
2.	производство и передача теплоэнергии	да	да
3.	передача электроэнергии	да	да

1.3. Иные виды деятельности, которые учреждение вправе осуществлять в соответствии с его учредительными документами:

№ п/п	Иной вид деятельности, не являющийся основным	Год, предшествующий отчетному	Отчетный год
1	2	3	4
1	- производство пара и горячей воды (тепловой энергии), передача и распределение пара и горячей воды (теплой энергии), деятельность по подключению к системе коммунальной инфраструктуры (тепловым сетям), производство общестроительных работ по прокладке местных трубопроводов, включая взаимосвязанные вспомогательные работы;	да	да
2	- оказание транспортных услуг, а также экспедиционного обслуживания, услуг по хранению грузов;	да	да
3	- реализация услуг и продукции, произведенных ЭПК УрФУ;	да	да
4	- выполнение работ по обслуживанию и текущему (капитальному) ремонту инженерных сетей и систем, систем связи, сигнализации и видеонаблюдения, выполнение пуско-наладочных работ;	да	да
5	- проведение испытаний, обслуживания и ремонта приборов, оборудования и иной техники;	да	да
6	- производство мелкосерийной научно-технической продукции, оборудования;	да	да

1	2	3	4
7	- проектирование, производство, реализация, монтаж, эксплуатация, техническое обслуживание и ремонт продукции научного, производственного, технического, учебного и бытового назначения, в том числе медицинской техники, аппаратуры и систем контроля противоаварийной защиты и сигнализации, котлов, сосудов и трубопроводов, работающих под давлением, трубопроводов пара и горячей воды, грузоподъемных сооружений, генераторов и трансформаторов, электрической распределительной и регулирующей аппаратуры, приборов и инструментов для измерений, контроля, испытаний, навигации, управления и прочих целей, централизованных систем питьевого водоснабжения и систем водоотведения городских и других поселений;	да	да
8	- выполнение работ по техническому обслуживанию и ремонту автотранспортных средств, предоставление услуг по хранению автотранспортных средств, эксплуатация автозаправочных станций;	нет	нет
9	- осуществление подрядных, строительных, монтажных и ремонтно-строительных работ, производство строительных конструкций, изделий и материалов; производство работ по капитальному ремонту и реконструкции инженерных сетей зданий и сооружений;	да	да
10	- реализация товаров, торговая, комиссионная, закупочная деятельность;	да	да
11	-сдача в аренду имущества, закрепленного за ЭПК УрФУ, с учетом особенностей, установленных приказами или иными локальными актами Университета.	да	да
12	- проектирование, строительство, монтаж и ремонт грузоподъемных сооружений;	нет	нет
13	- утилизация отходов производства и потребления;	да	да
14	- организацию и проведение ярмарок, аукционов, выставок, культурно-массовых, зрелищных, спортивно-развлекательных и иных культурно-массовых мероприятий, в том числе с публичным показом аудиовизуальных произведений;	нет	нет
15	- организация и проведение конференций, симпозиумов, совещаний и других мероприятий.	нет	нет

1.4. Перечень услуг (работ), которые оказываются учреждением потребителям за плату в случаях, предусмотренных нормативными правовыми актами, с указанием потребителей указанных услуг (работ):

№ п/п	Наименование услуги (работы)	Категории потребителей услуги (работы)	Единицы измерения показателя объема (содержания) услуги (работы)
1	2	3	4
Отчетный период - год, предшествующий отчетному			
1.	Снабжение тепловой энергией и теплоносителем	юридические лица, физические лица	Гкал и м ³
2.	Передача электрической энергии	юридические лица	МВт/мес. и кВт.ч.
3.	Технологическое присоединение к электрическим сетям	юридические лица, физические лица	кВт
Отчетный период - отчетный год			
1.	Снабжение тепловой энергией и теплоносителем	юридические лица, физические лица	Гкал и м ³
2.	Передача электрической энергии	юридические лица	МВт/мес. и кВт.ч.
3.	Технологическое присоединение к электрическим сетям	юридические лица, физические лица	кВт

1.5. Перечень разрешительных документов, на основании которых учреждение осуществляет деятельность (в случае, если виды деятельности учреждения, предусмотренные его учредительными документами, могут осуществляться только на основании специальных разрешений (лицензий):

№ п/п	Наименование документа	Номер документа	Дата выдачи	Срок действия
1	2	3	4	5
Отчетный период - год, предшествующий отчетному				
1.	Лицензия на осуществление деятельности «Эксплуатация взрывопожароопасных и химически опасных производственных объектов I, II и III классов опасности»	ВХ-54-004763	11.08.2015	бессрочно
Отчетный период - отчетный год				
1.	Лицензия на осуществление деятельности «Эксплуатация взрывопожароопасных и химически опасных производственных объектов I, II и III классов опасности»	ВХ-54-004763	11.08.2015	бессрочно
2.				
3.				

1.6. Сведения о численности работников учреждения:

Наименование показателя	Количество ставок по штатному расписанию			Квалификация сотрудников учреждения, чел.									Среднегодовая (среднесписочная) численность работников списочного состава с учетом внешних совместителей учреждения, чел.			Средняя заработная плата сотрудников учреждения (тыс. руб.)			Пояснения
	На начало года, ед.	На конец года, ед.	Изменение, %	На начало отчетного периода			На конец отчетного периода			Изменение, %			За год, предшествующий отчетному	За отчетный год	Изменение, %	За период, предшествующий отчетному	За отчетный период	Изменение, %	
				Имеют высшее образование	Имеют ученую степень	Имеют ученое звание	Имеют высшее образование	Имеют ученую степень	Имеют ученое звание	Имеют высшее образование	Имеют ученую степень	Имеют ученое звание							
1	2	3	4	5	6	7	8	9	10	11	12	13	14	15	16	17	18	19	20
Основной персонал	0,00	0,00	#ДЕЛ/0!	0,00	0,00	0,00	0,00	0,00	0,00	#ДЕЛ/0!	#ДЕЛ/0!	#ДЕЛ/0!	0,00	0,00	#ДЕЛ/0!	-	-	#ЗНАЧ!	
Административно-управленческий	34,35	34,35	0,00	26,00	1,00	0,00	26,00	1,00		0,00	0,00	#ДЕЛ/0!	31,00	30,35	-2,10	71,68	62,96	-12,17	оптимизация деятельности
Вспомогательный персонал	252,32	252,32	0,00	60,00	0,00	0,00	51,00			-15,00	#ДЕЛ/0!	#ДЕЛ/0!	196,00	183,82	-6,21	46,14	47,33	2,57	оптимизация деятельности
ИТОГО по учреждению	286,67	286,67	0,00	86,00	1,00	0,00	77,00	1,00	0,00	-10,47	0,00	#ДЕЛ/0!	227,00	214,17	-5,65	49,63	49,55	-0,17	оптимизация деятельности

Справочно:

- 1) Количество структурных подразделений (за исключением обособленных структурных подразделений (филиалов)): _ _ _ ;
- 2) Количество штатных единиц учреждения, задействованных в осуществлении основных видов деятельности: 227,32;
- 3) Количество штатных единиц учреждения, осуществляющих правовое и кадровое обеспечение, бухгалтерский учет, административно-хозяйственное обеспечение, информационно-техническое обеспечение, делопроизводство: 34,35;
- 4) Количество вакантных должностей (на начало и конец отчетного года): 47,93 - 72,50

II. Результат деятельности учреждения

2.1. Общие результаты деятельности учреждения

№ п/п	Наименование показателя	На начало отчетного года (тыс. руб.)	На конец отчетного года (тыс. руб.)	Изменение, %
1	2	3	4	5
1	Нефинансовые активы, всего:	372 827,50	359 334,19	-3,62
1.1.	недвижимое имущество, всего:	227 097,11	240 594,11	5,94
1.2.	остаточная стоимость	126 659,36	130 241,15	2,83
1.3.	особо ценное движимое имущество, всего:	385 755,45	387 805,29	0,53
1.4.	остаточная стоимость	153 176,22	130 773,11	-14,63
2	Финансовые активы, всего:	167 315,70	204 049,96	21,96
2.1.	денежные средства учреждения, всего	22 744,55	39 467,34	73,52
2.2.	денежные средства учреждения на счетах	22 613,09	39 335,24	73,95
2.3.	денежные средства учреждения, размещенные на депозиты в кредитной организации			#ДЕЛ/0!
2.4.	иные финансовые инструменты			#ДЕЛ/0!
2.5.	дебиторская задолженность по доходам	127 737,76	141 155,81	10,50
2.5.1				#ДЕЛ/0!
2.6.	дебиторская задолженность по расходам	9 459,95	21 127,57	123,34
2.6.1				#ДЕЛ/0!
2.7.	дебиторская задолженность, нереальная к взысканию			#ДЕЛ/0!
3	Обязательства, всего:	663 345,82	571 641,82	-13,82
3.1.	долговые обязательства			#ДЕЛ/0!
3.2.	кредиторская задолженность	40 391,36	22 209,48	-45,01
3.2.1				#ДЕЛ/0!
3.3.	просроченная кредиторская задолженность			#ДЕЛ/0!

Справочно:

- 1) Общая сумма выставленных требований к возмещению ущерба по недостачам и хищениям материальных ценностей, денежных средств, а также от порчи материальных ценностей: 0 тыс. руб.
- 2) Причины образования дебиторской задолженности, нереальной к взысканию: отсутствует
- 3) Причины образования просроченной кредиторской задолженности: отсутствует

2.2. Информация об услугах (работах), оказываемых потребителям (в течение отчетного периода)

2.2.1. Сведения об оказании (выполнении) федеральным государственным автономным учреждением работ (услуг) (в том числе платных для потребителей):

№ п/п	Наименование услуги (работы), предусмотренной уставом учреждения	Тип услуги (работы) (бесплатная, частично платная, полностью платная)	Общее количество потребителей, воспользовавшихся услугами (работами) учреждения за год, ед.	Плановый доход (тыс. руб.)	Цена (тариф) на платные услуги (работы) (тыс. руб.)		Сумма доходов, полученных учреждением от оказания (выполнения) платных услуг (работ) (тыс. руб.)	Средняя стоимость для потребителей получения платных услуг (работ) (тыс. руб.)	Доля в общем объеме услуг (работ), %
					на начало года	на конец года			
1	2	3	4	5	6	7	8	9 = 8 / 4	10
Отчетный период - год, предшествующий отчетному									
1.	Доходы от инновационной деятельности	полностью платная	109	120 000,00	1 050,10	1 098,83	119 772,93	1 098,83	25%
2.	Оказание транспортных услуг	полностью платная	3	1 350,00	175,62	455,72	1 367,15	455,72	0%
3.	Передача электроэнергии	полностью платная	1	71 273,00	70 177,28	71 318,46	71 318,46	71 318,46	15%
4.	Передача теплоэнергии	полностью платная	329	252 502,00	778,84	821,72	270 346,63	821,72	56%
5.	Возмещение эксплуатационных, коммунальных и административно-хозяйственных услуг	полностью платная	8	1 269,33	129,77	107,25	858,03	107,25	0%
6.	Размещение оборудования	полностью платная	5	1 192,32	1 039,26	283,09	1 415,47	283,09	0%
7.	Деятельность по обеспечению работоспособности электрических и тепловых сетей, в т.ч. технологическое присоединение (подключение) к электрическим (тепловым) сетям	полностью платная	89	41 792,90	707,43	1 090,30	20 264,72	227,69	4%
8.	Прочие услуги	полностью платная	32	4 218,10	9,05	86,18	1 044,43	32,64	0%
Всего:			576	493 597,65	X	X	486 387,82	X	X

Отчетный период - отчетный год									
1.	Доходы от инновационной деятельности	полностью платная	97	65 000,00	1 098,83	1 605,81	65 668,65	677,00	15%
2.	Оказание транспортных услуг	полностью платная	4	763,70	455,72	189,32	757,30	189,32	0%
3.	Передача электроэнергии	полностью платная	1	85 280,17	71 318,46	87 378,28	87 378,28	87 378,28	21%
4.	Ремонт электрических сетей	полностью платная	5	370,00	0,00	73,38	366,90	73,38	0%
5.	Передача теплоэнергии	полностью платная	321	260 077,00	821,72	794,92	255 170,89	794,92	60%
6.	Возмещение эксплуатационных, коммунальных и административно-хозяйственных услуг	полностью платная	4	460,00	107,25	115,31	461,23	115,31	0%
7.	Размещение оборудования	полностью платная	4	1 424,00	283,09	385,97	1 543,87	385,97	0%
8.	Деятельность по обеспечению работоспособности электрических и тепловых сетей, в т.ч. технологическое присоединение (подключение) к электрическим (тепловым) сетям	полностью платная	15	10 712,60	1 090,30	710,86	10 662,85	710,86	3%
9.	Прочие услуги	полностью платная	50	4 344,64	86,18	80,51	4 025,53	80,51	1%
Всего:			501	428 432,11	X	X	426 035,49	X	X

2.2.2. Сведения о прочих доходах

№ п/п	Наименование доходов (гранты, субсидии, пожертвования, прочие безвозмездные поступления)	Наименование грантодателя (при наличии)	Сумма прочих доходов за отчетный период (тыс. руб.)
1	2	3	4
Отчетный период - год, предшествующий отчетному			
1.	-	-	-
Отчетный период - отчетный год			
1.	-	-	-

2.2.3. Сведения о жалобах потребителей на предоставленные федеральным государственным автономным учреждением услуги (выполненные работы) и принятые по результатам их рассмотрения меры, в отчетном году:

№ п/п	Наименование услуги (работы)	Количество жалоб потребителей, ед.	Принятые меры по результатам рассмотрения жалоб
1	2	3	4
1.	-	-	-
2.			
3.			

2.3. Информация об исполнении государственного задания на оказание государственных услуг (выполнение работ)

2.3.1. Сведения о фактическом достижении показателей, характеризующих качество услуги (работы)

Уникальный номер реестровой записи	Показатель, характеризующий содержание услуги (работы)			Показатель, характеризующий условия (формы)		Показатель качества услуги (работы)								
	(наименование показателя)	(наименование показателя)	(наименование показателя)	(наименование показателя)	(наименование показателя)	наименование показателя	единица измерения		значение			допустимое (возможное) отклонение	отклонение, превышающее допустимое (возможное) отклонение	причина отклонения
							наименование	код по ОКЕИ	Утверждено в государственном задании на год	Утверждено в государственном задании на отчетную дату	исполнено на отчетную дату			
1	2	3	4	5	6	7	8	9	10	11	12	13	14	15
-	-	-	-	-	-	-	-	-	-	-	-	-	-	-
-	-	-	-	-	-	-	-	-	-	-	-	-	-	-
-	-	-	-	-	-	-	-	-	-	-	-	-	-	-

2.3.2 Сведения о фактическом достижении показателей, характеризующих объем услуги (работы)

Уникальный номер реестровой записи	Показатель, характеризующий содержание услуги			Показатель, характеризующий условия		Показатель объема услуги (работы)									Размер платы (цена, тариф)
	(наименование показателя)	(наименование показателя)	(наименование показателя)	(наименование показателя)	(наименование показателя)	наименование показателя	единица измерения		значение			допустимое (возможное) отклонение	отклонение, превышающее допустимое (возможное) отклонение	причина отклонения	
							наименование	код по ОКЕИ	Утверждено в государственном задании на год	Утверждено в государственном задании на отчетную дату	исполнено на отчетную дату				
1	2	3	4	5	6	7	8	9	10	11	12	13	14	15	16
-	-	-	-	-	-	-	-	-	-	-	-	-	-	-	-
-	-	-	-	-	-	-	-	-	-	-	-	-	-	-	-
-	-	-	-	-	-	-	-	-	-	-	-	-	-	-	-

Справочно:

1) Сведения об иных видах деятельности (доля объема услуг (работ) в рамках осуществления иных видов деятельности в общем объеме осуществляемых учреждением услуг (работ): - .

2.4. Данные о кассовых и плановых поступлениях и выплатах в соответствии с планом финансово-хозяйственной деятельности учреждения

Наименование показателя	Код строки	Код бюджетной классификации Российской Федерации	Аналитический код	Объем финансового обеспечения									Пояснения
				Всего (тыс. руб.)			в том числе:						
							Поступления от оказания услуг (выполнения работ) на платной основе и от иной приносящей доход деятельности (тыс. руб.)						
				План	Факт	Отклонение, %	Всего			Из них гранты			
План	Факт	Отклонение, %	План				Факт	Отклонение, %					
1	2	3	4	5	6	7	23	24	25	26	27	28	29
Остаток средств на начало текущего финансового года	00001	X	X	22 613,09	22 613,09	0,00	22 613,09	22 613,09	0,00	0,00	0,00	#ДЕЛО!	
Остаток средств на конец текущего финансового года	00002	X	X	27 481,84	38 865,24	41,42	27 481,84	38 865,24	41,42	0,00	0,00	#ДЕЛО!	
Доходы, всего:	10000		X	668 589,25	669 438,62	0,13	668 589,25	669 438,62	0,13	74,88	74,88	0,00	
в том числе: доходы от собственности, всего	11000	120	X	1 552,00	1 541,64	-0,67	1 552,00	1 541,64	-0,67	X	X		
в том числе: от использования имущества, находящегося в государственной собственности и переданного в аренду	11100	120	X	552,00	551,97	0,00	552,00	551,97	0,00	X	X		
от размещения средств на банковских депозитах	11200	120	X	1 000,00	989,67	-1,03	1 000,00	989,67	-1,03	X	X		
от средств от использования результатов интеллектуальной деятельности (патенты, ВИС)	11300	120	X	0,00	0,00	#ДЕЛО!			#ДЕЛО!	X	X		
прочие поступления от собственности	11400	120	X	0,00	0,00	#ДЕЛО!			#ДЕЛО!	X	X		
доходы от оказания услуг, работ, компенсации затрат учреждений, всего	12000	130	X	428 432,11	426 035,49	-0,56	428 432,11	426 035,49	-0,56	X	X		
в том числе: от образовательной деятельности	12100	130	X	0,00	0,00	#ДЕЛО!	0,00	0,00	#ДЕЛО!	X	X		
в том числе: от реализации основных общеобразовательных программ	12110	130	X	0,00	0,00	#ДЕЛО!	0,00	0,00	#ДЕЛО!	X	X		
в том числе: от реализации образовательных программ начального образования	12111	130	X	0,00	0,00	#ДЕЛО!			#ДЕЛО!	X	X		
от реализации образовательных программ начального общего образования	12112	130	X	0,00	0,00	#ДЕЛО!			#ДЕЛО!	X	X		
от реализации образовательных программ основного общего образования	12113	130	X	0,00	0,00	#ДЕЛО!			#ДЕЛО!	X	X		
от реализации образовательных программ среднего общего образования	12114	130	X	0,00	0,00	#ДЕЛО!			#ДЕЛО!	X	X		
от реализации основных профессиональных образовательных программ	12120	130	X	0,00	0,00	#ДЕЛО!	0,00	0,00	#ДЕЛО!	X	X		
в том числе: от реализации образовательных программ среднего профессионального образования	12121	130	X	0,00	0,00	#ДЕЛО!			#ДЕЛО!	X	X		
от реализации образовательных программ высшего образования	12122	130	X	0,00	0,00	#ДЕЛО!			#ДЕЛО!	X	X		
от реализации основных программ профессионального обучения	12130	130	X	0,00	0,00	#ДЕЛО!			#ДЕЛО!	X	X		
от реализации дополнительных образовательных программ	12140	130	X	0,00	0,00	#ДЕЛО!	0,00	0,00	#ДЕЛО!	X	X		
в том числе: от реализации дополнительных общеобразовательных программ	12141	130	X	0,00	0,00	#ДЕЛО!			#ДЕЛО!	X	X		
от реализации дополнительных профессиональных программ	12142	130	X	0,00	0,00	#ДЕЛО!			#ДЕЛО!	X	X		
от научной (научно-исследовательской) деятельности	12200	130	X	0,00	0,00	#ДЕЛО!	0,00	0,00	#ДЕЛО!	X	X		
в том числе: от научных исследований и разработок	12210	130	X	0,00	0,00	#ДЕЛО!	0,00	0,00	#ДЕЛО!	X	X		
в том числе: от фундаментальных научных исследований	12211	130	X	0,00	0,00	#ДЕЛО!			#ДЕЛО!	X	X		
от прикладных научных исследований	12212	130	X	0,00	0,00	#ДЕЛО!			#ДЕЛО!	X	X		
от научно-технических услуг	12220	130	X	0,00	0,00	#ДЕЛО!			#ДЕЛО!	X	X		
из исс. от разработки научно-проектной и проектной документации	12221	130	X	0,00	0,00	#ДЕЛО!			#ДЕЛО!	X	X		
от реализации товаров, работ, услуг производственного характера	12230	130	X	0,00	0,00	#ДЕЛО!			#ДЕЛО!	X	X		
от иной научной (научно-исследовательской) деятельности	12240	130	X	0,00	0,00	#ДЕЛО!			#ДЕЛО!	X	X		
от медицинской деятельности	12300	130	X	0,00	0,00	#ДЕЛО!			#ДЕЛО!	X	X		
от сельскохозяйственной деятельности	12400	130	X	0,00	0,00	#ДЕЛО!			#ДЕЛО!	X	X		
от проектно-исследовательских работ	12500	130	X	0,00	0,00	#ДЕЛО!			#ДЕЛО!	X	X		
от прочих видов деятельности	12600	130	X	428 432,11	426 035,49	-0,56	428 432,11	426 035,49	-0,56	X	X		
из исс. от подготовки научных кадров (в докторантуре)	12610	130	X	0,00	0,00	#ДЕЛО!			#ДЕЛО!	X	X		
доходы от штрафов, пеней и иных сумм принудительного изъятия, всего	13000	140	X	1 700,00	1 692,83	-0,42	1 700,00	1 692,83	-0,42	X	X		
безвозмездные денежные поступления, всего	14000	150	X	0,00	0,00	#ДЕЛО!			#ДЕЛО!			#ДЕЛО!	
в том числе: гранты	14100	150	X	0,00	0,00	#ДЕЛО!	0,00	0,00	#ДЕЛО!			#ДЕЛО!	
из исс. гранты на научную деятельность	14110	150	X	0,00	0,00	#ДЕЛО!	0,00	0,00	#ДЕЛО!			#ДЕЛО!	
прочие доходы, всего	15000	180	X	-7 786,95	-6 680,67	-14,21	-7 786,95	-6 680,67	-14,21	X	X		
в том числе: выплаты, уменьшающие доход, всего	15100	180	X	-7 941,45	-6 704,73	-15,57	-7 941,45	-6 704,73		X	X		
в том числе: налог на прибыль (-)	15110	180	X	0,00	0,00	#ДЕЛО!			#ДЕЛО!	X	X		
налог на добавленную стоимость (-)	15120	180	X	-7 941,45	-6 704,73	-15,57	-7 941,45	-6 704,73	-15,57	X	X		

прочие налоги, уменьшающие доход	15130	180	X	0,00	0,00	#ДЕЛО!				X	X		
доходы от операций с активами, всего	19000	X	X	90 750,00	92 075,60	1,46	90 750,00	92 075,60	1,46	X	X		
в том числе: от уменьшения стоимости основных средств	19100	410	X	750,00	750,00	0,00	750,00	750,00	0,00	X	X		
от уменьшения стоимости нематериальных активов	19200	420	X	0,00	0,00	#ДЕЛО!	0,00		#ДЕЛО!	X	X		
от уменьшения стоимости материальных запасов	19300	440	X	90 000,00	91 325,60	1,47	90 000,00	91 325,60	1,47	X	X		
прочие поступления, всего	19800	X	X	153 942,09	154 773,72	0,54	153 942,09	154 773,72	0,54	74,88	74,88	0,00	
из них: увеличение остатков денежных средств за счет возврата дебиторской задолженности прошлых лет	19810	510	X	72,00	77,67	7,88	72,00	77,67	7,88			#ДЕЛО!	
Расходы, всего:	20000	X	X	663 720,50	653 186,47	-1,59	663 720,50	653 186,47	-1,59	74,88	74,88	0,00	
в том числе: на выплаты персоналу всего:	21000	X	X	169 206,69	166 979,71	-1,32	169 206,69	166 979,71	-1,32	0,00	0,00	#ДЕЛО!	
в том числе: оплата труда	21100	111	X	128 000,00	127 332,20	-0,52	128 000,00	127 332,20	-0,52	0,00	0,00	#ДЕЛО!	
в том числе: педагогических работников	21110	111	X	0,00	0,00	#ДЕЛО!	0,00	0,00	#ДЕЛО!			#ДЕЛО!	
профессорско-преподавательского состава	21120	111	X	0,00	0,00	#ДЕЛО!	0,00	0,00	#ДЕЛО!			#ДЕЛО!	
научных работников	21130	111	X	0,00	0,00	#ДЕЛО!	0,00	0,00	#ДЕЛО!			#ДЕЛО!	
из высших научных сотрудников	21140	111	X	0,00	0,00	#ДЕЛО!	0,00	0,00	#ДЕЛО!			#ДЕЛО!	
прочего основного персонала	21150	111	X	0,00	0,00	#ДЕЛО!	0,00	0,00	#ДЕЛО!			#ДЕЛО!	
административно-управленческого персонала	21160	111	X	25 500,00	22 928,48	-10,08	25 500,00	22 928,48	-10,08			#ДЕЛО!	
вспомогательного персонала	21170	111	X	102 500,00	104 403,72	1,86	102 500,00	104 403,72	1,86			#ДЕЛО!	
прочие выплаты персоналу, в том числе компенсационного характера	21200	112	X	2 550,69	2 299,21	-9,86	2 550,69	2 299,21	-9,86			#ДЕЛО!	
иные выплаты, за исключением фонда оплаты труда учреждения, для выполнения отдельных полномочий	21300	113	X	0,00	0,00	#ДЕЛО!	0,00	0,00	#ДЕЛО!			#ДЕЛО!	
взносы по обязательному социальному страхованию на выплаты по оплате труда работников и иные выплаты работникам учреждений, всего	21400	119	X	38 656,00	37 348,30	-3,38	38 656,00	37 348,30	-3,38			#ДЕЛО!	
Расходы на выплату персоналу в сфере национальной безопасности, правоохранительной деятельности и обороны	21500	130	X	0,00	0,00	#ДЕЛО!	0,00	0,00	#ДЕЛО!	0,00	0,00	#ДЕЛО!	
в том числе: денежное довольствие военнослужащих и сотрудников, имеющих специальные звания	21510	131	X	0,00	0,00	#ДЕЛО!			#ДЕЛО!			#ДЕЛО!	
иные выплаты военнослужащим и сотрудникам, имеющим специальные звания	21530	134	X	0,00	0,00	#ДЕЛО!			#ДЕЛО!			#ДЕЛО!	
социальные и иные выплаты населению, всего	22000	300	X	150,00	117,81	-21,46	150,00	117,81	-21,46	0,00	0,00	#ДЕЛО!	
в том числе: социальные выплаты гражданам, кроме публичных нормативных социальных выплат	22100	320	X	150,00	117,81	-21,46	150,00	117,81	-21,46	0,00	0,00	#ДЕЛО!	
из инвалидности, компенсации и иные социальные выплаты гражданам, кроме публичных нормативных обязательств	22110	321	X	150,00	117,81	-21,46	150,00	117,81	-21,46			#ДЕЛО!	
выплата стипендий, осуществление иных расходов на социальную поддержку обучающихся за счет средств стипендиального фонда	22200	340	X	0,00	0,00	#ДЕЛО!			#ДЕЛО!			#ДЕЛО!	
на премирование физических лиц за достижения в области культуры, искусства, образования, науки и техники, а также на предоставление грантов с целью поддержки проектов в области науки, культуры и искусства	22300	350	X	0,00	0,00	#ДЕЛО!			#ДЕЛО!			#ДЕЛО!	
иные выплаты населению	22400	360	X	0,00	0,00	#ДЕЛО!			#ДЕЛО!			#ДЕЛО!	
уплата налогов, сборов и иных платежей, всего	23000	850	X	588,09	351,58	-40,22	588,09	351,58	-40,22	0,00	0,00	#ДЕЛО!	
из них: налог на имущество и земельный налог	23100	851	X	25,09	25,09	0,00	25,09	25,09	0,00			#ДЕЛО!	
иные налоги (включаемые в состав расходов) в бюджеты бюджетной системы Российской Федерации, а также государственная пошлина	23200	852	X	412,00	260,49	-36,77	412,00	260,49	-36,77			#ДЕЛО!	
уплата штрафов (в том числе административных), пеней, иных платежей	23300	853	X	151,00	66,00	-56,29	151,00	66,00	-56,29			#ДЕЛО!	
безвозмездные перечисления организациям и физическим лицам, всего	24000	X	X	0,00	0,00	#ДЕЛО!	0,00	0,00	#ДЕЛО!	0,00	0,00	#ДЕЛО!	
из них: взносы в международные организации	24500	862	X	0,00	0,00	#ДЕЛО!			#ДЕЛО!			#ДЕЛО!	
прочие выплаты (кроме выплат на закупку товаров, работ, услуг)	25000	X	X	36,39	36,39	0,00	36,39	36,39	0,00	0,00	0,00	#ДЕЛО!	
из включение судебных актов Российской Федерации и мировых соглашений по возмещению вреда, причиненного в результате деятельности учреждений	25100	831	X	36,39	36,39	0,00	36,39	36,39	0,00			#ДЕЛО!	
расходы на закупку товаров, работ, услуг, всего	26000	X	X	308 800,79	302 119,50	-2,16	308 800,79	302 119,50	-2,16	74,88	74,88	0,00	
в том числе: закупку научно-исследовательских и опытно-конструкторских работ	26100	241	X	0,00	0,00	#ДЕЛО!	0,00	0,00	#ДЕЛО!	0,00	0,00	#ДЕЛО!	
в том числе: прочие работы, услуги	26110	241	X	0,00	0,00	#ДЕЛО!			#ДЕЛО!			#ДЕЛО!	
увеличение стоимости нематериальных активов	26120	241	X	0,00	0,00	#ДЕЛО!			#ДЕЛО!			#ДЕЛО!	
увеличение стоимости исключительных прав на результаты интеллектуальной деятельности с неопределенным сроком полезного использования	26130	241	X	0,00	0,00	#ДЕЛО!			#ДЕЛО!			#ДЕЛО!	
увеличение стоимости исключительных прав на результаты интеллектуальной деятельности с определенным сроком полезного использования	26140	241	X	0,00	0,00	#ДЕЛО!			#ДЕЛО!			#ДЕЛО!	

закупку товаров, работ, услуг в целях капитального ремонта государственного (муниципального) имущества	26200	243	X	13 000,00	11 752,68	-9,59	13 000,00	11 752,68	-9,59	0,00	0,00	#ДЕЛО!
в том числе: транспортные услуги	26210	243	X	0,00	0,00	#ДЕЛО!			#ДЕЛО!			#ДЕЛО!
арендная плата за пользование имуществом (за исключением земли, лесных участков и водных объектов)	26220	243	X	0,00	0,00	#ДЕЛО!			#ДЕЛО!			#ДЕЛО!
работы, услуги по содержанию имущества	26230	243	X	13 000,00	11 752,68	-9,59	13 000,00	11 752,68	-9,59			#ДЕЛО!
прочие работы, услуги	26240	243	X	0,00	0,00	#ДЕЛО!			#ДЕЛО!			#ДЕЛО!
услуги, работы для целей капитальных вложений	26250	243	X	0,00	0,00	#ДЕЛО!			#ДЕЛО!			#ДЕЛО!
иные выплаты текущего характера физическим лицам	26260	243	X	0,00	0,00	#ДЕЛО!			#ДЕЛО!			#ДЕЛО!
иные выплаты текущего характера организациям	26270	243	X	0,00	0,00	#ДЕЛО!			#ДЕЛО!			#ДЕЛО!
увеличение стоимости основных средств	26280	243	X	0,00	0,00	#ДЕЛО!			#ДЕЛО!			#ДЕЛО!
увеличение стоимости строительных материалов	26290	243	X	0,00	0,00	#ДЕЛО!			#ДЕЛО!			#ДЕЛО!
увеличение стоимости прочих оборотных запасов (материалов)	262A0	243	X	0,00	0,00	#ДЕЛО!			#ДЕЛО!			#ДЕЛО!
увеличение стоимости неисключительных прав на результаты интеллектуальной деятельности	262B0	243	X	0,00	0,00	#ДЕЛО!			#ДЕЛО!			#ДЕЛО!
увеличение стоимости неисключительных прав на результаты интеллектуальной деятельности	262B0	243	X	0,00	0,00	#ДЕЛО!			#ДЕЛО!			#ДЕЛО!
прочую закупку товаров, работ и услуг, всего	26300	244	X	265 800,79	260 366,81	-2,04	265 800,79	260 366,81	-2,04	74,88	74,88	0,00
в том числе: услуги связи	26310	244	X	720,00	702,31	-2,46	720,00	702,31	-2,46			#ДЕЛО!
транспортные услуги	26320	244	X	1 133,00	1 020,44	-9,94	1 133,00	1 020,44	-9,94			#ДЕЛО!
коммунальные услуги	26323	244	X	135 000,00	131 424,81	-2,65	135 000,00	131 424,81	-2,65			#ДЕЛО!
арендная плата за пользование имуществом	26324	244	X	17 450,00	17 030,21	-2,41	17 450,00	17 030,21	-2,41			#ДЕЛО!
работы, услуги по содержанию имущества	26325	244	X	8 700,00	9 367,03	7,67	8 700,00	9 367,03	7,67			#ДЕЛО!
прочие работы, услуги	26326	244	X	16 340,16	12 739,52	-22,04	16 340,16	12 739,52	-22,04			#ДЕЛО!
страхование	26327	244	X	300,00	306,32	2,11	300,00	306,32	2,11			#ДЕЛО!
услуги, работы для целей капитальных вложений	26328	244	X	600,00	499,97	-16,67	600,00	499,97	-16,67			#ДЕЛО!
арендная плата за пользование земельными участками и другими объектами недвижимого имущества	26329	244	X	0,00	0,00	#ДЕЛО!	0,00	0,00	#ДЕЛО!			#ДЕЛО!
увеличение стоимости основных средств	26340	244	X	3 000,00	2 927,08	-2,43	3 000,00	2 927,08	-2,43			#ДЕЛО!
увеличение стоимости нематериальных активов	26350	244	X	0,00	0,00	#ДЕЛО!			#ДЕЛО!			#ДЕЛО!
увеличение стоимости материальных запасов	26360	244	X	82 557,63	84 349,13	2,17	82 557,63	84 349,13	2,17	74,88	74,88	0,00
увеличение стоимости лекарственных препаратов и материалов, применяемых в медицинских целях	26361	244	X	0,00	0,00	#ДЕЛО!			#ДЕЛО!			#ДЕЛО!
увеличение стоимости продуктов питания	26362	244	X	0,00	0,00	#ДЕЛО!			#ДЕЛО!			#ДЕЛО!
увеличение стоимости горюче-смазочных материалов	26363	244	X	3 120,00	2 096,42	-32,81	3 120,00	2 096,42	-32,81			#ДЕЛО!
увеличение стоимости строительных материалов	26364	244	X	980,00	0,13	-99,99	980,00	0,13	-99,99			#ДЕЛО!
увеличение стоимости мягкого инвентаря	26365	244	X	2 705,00	1 591,34	-41,17	2 705,00	1 591,34	-41,17			#ДЕЛО!
увеличение стоимости прочих материальных запасов	26366	244	X	75 502,63	80 548,24	6,68	75 502,63	80 548,24	6,68	74,88	74,88	0,00
увеличение стоимости прочих материальных запасов однократного применения	26368	244	X	250,00	113,00	-54,80	250,00	113,00	-54,80			#ДЕЛО!
капитальные вложения в объекты государственной (муниципальной) собственности, всего	26500	400	X	30 000,00	30 000,00	0,00	30 000,00	30 000,00	0,00	0,00	0,00	#ДЕЛО!
в том числе: приобретение объектов недвижимого имущества государственными (муниципальными) учреждениями	26510	406	X	0,00	0,00	#ДЕЛО!			#ДЕЛО!			#ДЕЛО!
строительство (реконструкция) объектов недвижимого имущества государственными (муниципальными) учреждениями	26520	407	X	30 000,00	30 000,00	0,00	30 000,00	30 000,00	0,00			#ДЕЛО!
Прочие выплаты, всего	40000	X	X	184 938,54	183 581,47	-0,73	184 938,54	183 581,47	-0,73			#ДЕЛО!
из них: возврат в бюджет средств субсидии	40100	610	X	0,00	0,00	#ДЕЛО!			#ДЕЛО!			#ДЕЛО!

2.6. Информация об осуществлении деятельности, связанной с выполнением работ или оказанием услуг, в соответствии с обязательствами перед страховщиком по обязательному социальному страхованию

№ п/п	Виды деятельности, связанные с выполнением работ или оказанием услуг, в соответствии с обязательствами перед страховщиком по обязательному социальному страхованию	Объем финансового обеспечения деятельности, связанной с выполнением работ или оказанием услуг, в соответствии с обязательствами перед страховщиком по обязательному социальному страхованию (тыс. руб.)		Форма финансирования деятельности, связанной с выполнением работ или оказанием услуг, в соответствии с обязательствами перед страховщиком по обязательному социальному страхованию
		Год, предшествующий отчетному	Отчетный год	
1	2	3	4	5
1.	реализация услуг и продукции, произведенных подразделением	41088,7, в т.ч. ФСС - 4637,6	39124,36 в т.ч. ФСС 3525,38	отчисления за счет внебюджетных средств

2.7. Объем финансового обеспечения государственного задания учредителя

№ п/п	Наименование услуги (работы)	КБК	Объем финансового обеспечения (тыс.руб.)	
			Год, предшествующий отчетному	Отчетный год
1	2	3	4	5
1.	-	-	-	-

2.8. Объем финансового обеспечения развития учреждения в рамках программ, утвержденных в установленном порядке

№ п/п	Наименование мероприятия	Объем финансового обеспечения (тыс.руб.)	
		Год, предшествующий отчетному	Отчетный год
1	2	3	4
1.	-	-	-

2.9. Общие суммы прибыли учреждения после налогообложения в отчетном периоде, образовавшейся в связи с оказанием учреждением платных услуг (работ):

№ п/п	Наименование показателя	Объем финансового обеспечения (тыс.руб.)	
		Год, предшествующий отчетному	Отчетный год
1	2	3	4
1.	Общая сумма прибыли после налогообложения в отчетном периоде,	0,00	12 292,15
1.1.	- от оказания частично платных услуг (работ) (тыс.руб.)	0,00	
1.2.	- от оказания платных услуг (работ) (тыс.руб.)	0,00	12 292,15

III. Об использовании имущества, закрепленного за учреждением

№ п/п	Наименование показателя	На начало отчетного года	На конец отчетного периода
1	2	3	4
1.	Общая балансовая стоимость имущества учреждения (тыс. руб.)	694 010,36	714 113,14
1.1	Общая остаточная стоимость имущества учреждения (тыс. руб.)	298 005,28	278 517,41
2.	Балансовая стоимость имущества, закрепленного за учреждением (тыс. руб.)	611 163,83	531 044,65
2.1	Остаточная стоимость имущества, закрепленного за учреждением (тыс. руб.)	279 844,80	186 571,68
3.	Балансовая стоимость недвижимого имущества, закрепленного за учреждением (тыс. руб.)	227 097,11	240 594,11
3.1	Остаточная стоимость недвижимого имущества, закрепленного за учреждением (тыс. руб.)	126 659,36	130 241,15
4.	Балансовая стоимость особо ценного движимого имущества, закрепленного за учреждением (тыс. руб.)	385 755,45	387 805,29
4.1	Остаточная стоимость особо ценного движимого имущества, закрепленного за учреждением (тыс. руб.)	153 176,22	130 773,11
5.	Общая балансовая (остаточная) стоимость недвижимого имущества, находящегося у учреждения на праве оперативного управления (тыс. руб.)	227097,11 (126659,36)	240594,11 (130241,15)
5.1	Общая остаточная стоимость недвижимого имущества, находящегося у учреждения на праве оперативного управления (тыс. руб.)	126 659,36	130 241,15
6.	Общая балансовая стоимость недвижимого федерального имущества, находящегося у учреждения на праве оперативного управления, и переданного в аренду (тыс. руб.)	-	
6.1	Общая остаточная стоимость недвижимого имущества, находящегося у учреждения на праве оперативного управления, и переданного в аренду (тыс. руб.)	-	
7.	Общая балансовая стоимость недвижимого имущества, находящегося у учреждения на праве оперативного управления, и переданного в безвозмездное пользование (тыс. руб.)	-	
7.1	Общая остаточная стоимость недвижимого имущества, находящегося у учреждения на праве оперативного управления, и переданного в безвозмездное пользование (тыс. руб.)	-	
8.	Общая балансовая стоимость движимого имущества, находящегося у учреждения на праве оперативного управления (тыс. руб.)	81 148,59	85 704,53
8.1	Общая остаточная стоимость движимого имущества, находящегося у учреждения на праве оперативного управления (тыс. руб.)	18 160,48	17 493,94
9.	Общая балансовая стоимость движимого имущества, находящегося у учреждения на праве оперативного управления, и переданного в аренду (тыс. руб.)	-	
9.1	Общая остаточная стоимость движимого имущества, находящегося у учреждения на праве оперативного управления, и переданного в аренду (тыс. руб.)	-	

10.	Общая балансовая стоимость движимого имущества, находящегося у учреждения на праве оперативного управления, и переданного в безвозмездное пользование (тыс. руб.)	-	
10.1	Общая остаточная стоимость движимого имущества, находящегося у учреждения на праве оперативного управления, и переданного в безвозмездное пользование (тыс. руб.)	-	
11.	Общая балансовая стоимость особо ценного движимого имущества, находящегося у учреждения на праве оперативного управления (тыс. руб.)	385 755,45	387 805,29
11.1	Общая остаточная стоимость особо ценного движимого имущества, находящегося у учреждения на праве оперативного управления (тыс. руб.)	153 176,22	130 773,11
12.	Общая балансовая стоимость особо ценного движимого имущества, находящегося у учреждения на праве оперативного управления, и переданного в аренду (тыс. руб.)	-	
12.1	Общая остаточная стоимость особо ценного движимого имущества, находящегося у учреждения на праве оперативного управления, и переданного в аренду (тыс. руб.)	-	
13.	Общая балансовая (остаточная) стоимость особо ценного движимого имущества, находящегося у учреждения на праве оперативного управления, и переданного в безвозмездное пользование (тыс. руб.)	-	
13.1	Общая остаточная стоимость особо ценного движимого имущества, находящегося у учреждения на праве оперативного управления, и переданного в безвозмездное пользование (тыс. руб.)	-	
14.	Общая площадь объектов недвижимого имущества, закрепленная за учреждением (кв.м.)	20 032,20	20 266,70
15.	Общая площадь недвижимого имущества, закрепленного за учреждением и переданного в аренду (кв.м.)	-	
16.	Общая площадь объектов недвижимого имущества, находящегося у учреждения на праве оперативного управления (кв.м.)	20 032,20	20 266,70
17.	Общая площадь объектов недвижимого имущества, находящегося у учреждения на праве оперативного управления, и переданного в аренду (кв. м)	-	
18.	Общая площадь объектов недвижимого имущества, находящегося у учреждения на праве оперативного управления, и переданного в безвозмездное пользование (кв. м)	-	
19.	Общая площадь объектов недвижимого имущества, арендованного для размещения учреждения*	-	
20.	Общая площадь объектов недвижимого имущества, арендуемых учреждением (кв. м) или находящихся в безвозмездном пользовании	-	
21.	Количество объектов недвижимого имущества, закрепленных за учреждением (зданий, строений, помещений) (штук)	109,00	111,00
22.	Количество объектов недвижимого имущества, находящегося у учреждения на праве оперативного управления (штук)	109,00	111,00
23	Общая балансовая стоимость недвижимого имущества, приобретенного учреждением в отчетном финансовом году за счет средств, выделенных учреждению учредителем на указанные цели (тыс. руб.)	-	

23.1	Общая остаточная стоимость недвижимого имущества, приобретенного учреждением в отчетном финансовом году за счет средств, выделенных учреждению учредителем на указанные цели (тыс. руб.)	-	
24.	Общая балансовая стоимость недвижимого имущества, приобретенного учреждением в отчетном финансовом году за счет доходов, полученных от платных услуг и иной приносящей доход деятельности (тыс. руб.)	-	
24.1	Общая остаточная стоимость недвижимого имущества, приобретенного учреждением в отчетном финансовом году за счет доходов, полученных от платных услуг и иной приносящей доход деятельности (тыс. руб.)	-	
25.	Объем средств, полученных в отчетном году от распоряжения в установленном порядке имуществом, находящимся у учреждения на праве оперативного управления (тыс. руб.)	775,74	551,97

* Заполняется в отношении учреждений, которые в случаях, предусмотренных федеральными законами, наделены полномочиями по исполнению государственных функций, а также осуществляют полномочия по обеспечению деятельности федеральных государственных органов, осуществляющих функции и полномочия учредителя таких учреждений.

IV. О показателях эффективности деятельности учреждения

Наименование видов деятельности учреждения, в отношении которых установлен показатель эффективности: -

Правовой акт, устанавливающий показатель эффективности деятельности учреждения в отношении реализуемого учреждением вида деятельности: -;

Данные о достижении показателей эффективности деятельности учреждений: -.


Главный бухгалтер



(С.А. Гольжбина)

(подпись)


Руководитель финансово-экономической службы учреждения



(А.С. Рыбачёк)

(подпись)

Исполнитель



(Л.Ф. Хайрисламова)

(подпись)

Исполнение плана по поступлениям от инновационной деятельности за 2020 г.

Экспериментально-производственный комбинат УрФУ

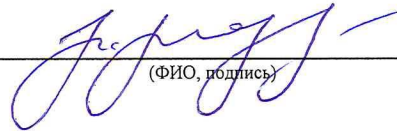
(полное наименование подразделения)

Ед. измерения: руб.

	x	План на 2020 г. (утв. на 13.03.2020)	Факт за 2020 г.	Отклонение факта от утвержденного плана на 2020 г. (+/-)		Причины отклонений
		Сумма, руб.	Сумма, руб.	в руб.	в %	
2. Доходы текущего года:	x	x	x			
2.1 Доходы от собственности, всего	120	0,00	0,00	0,00	#ДЕЛ/0!	
в том числе:				0,00	#ДЕЛ/0!	
2.1.1 проценты по депозитным вкладам (доходы от вкладов на банковских счетах)				0,00	#ДЕЛ/0!	
2.1.2 Доходы от сдачи в аренду имущества				0,00	#ДЕЛ/0!	
2.1.3 доходы от передачи неисключительных прав на результаты интеллектуальной деятельности				0,00	#ДЕЛ/0!	
2.1.4 Дивиденды и прочие доходы от собственности				0,00	#ДЕЛ/0!	
2.2 Доходы от оказания платных услуг (работ), всего	130	140 000 000,00	65 668 646,07	-74 331 353,93	-53,1%	изменение в учете готовой продукции
в том числе:				0,00	#ДЕЛ/0!	
2.2.1 Доходы от образовательных услуг, всего	130	0,00	0,00	0,00	#ДЕЛ/0!	
из них:				0,00	#ДЕЛ/0!	
Обучение по дополнительным профессиональным образовательным программам (повышение квалификации)				0,00	#ДЕЛ/0!	
2.2.2 Доходы от научной деятельности, всего	130	0,00	0,00	0,00	#ДЕЛ/0!	
в том числе:				0,00	#ДЕЛ/0!	
от научных исследований и разработок		0,00	0,00	0,00	#ДЕЛ/0!	
- выполнение фундаментальных научных исследований				0,00	#ДЕЛ/0!	
- выполнение прикладных научных исследований				0,00	#ДЕЛ/0!	
от научно-технических услуг		0,00	0,00	0,00	#ДЕЛ/0!	
из них:				0,00	#ДЕЛ/0!	
- разработка научно-проектной и проектной документации		0,00	0,00	0,00	#ДЕЛ/0!	
от реализации товаров, работ, услуг производственного характера				0,00	#ДЕЛ/0!	
от иной научной (научно-исследовательской) деятельности				0,00	#ДЕЛ/0!	
2.2.3 Доходы от инновационной деятельности	130	140 000 000,00	65 668 646,07	-74 331 353,93	-53,1%	изменение в учете готовой продукции
2.2.4 Доходы от иной приносящей доход деятельности, всего	130	0,00	0,00	0,00	#ДЕЛ/0!	
из них:				0,00	#ДЕЛ/0!	
- Подготовка докторантов				0,00	#ДЕЛ/0!	
- реализация готовой продукции (кроме продукции общепита)				0,00	#ДЕЛ/0!	
- организация и проведение ярмарок, аукционов, выставок, симпозиумов, конференций, лекториев, бизнес-форумов, семинаров, круглых столов				0,00	#ДЕЛ/0!	
- осуществление экспертной деятельности				0,00	#ДЕЛ/0!	
- оказание консультационных (консалтинговых), информационных и маркетинговых услуг				0,00	#ДЕЛ/0!	
- прочие услуги				0,00	#ДЕЛ/0!	
2.3 Субсидия на финансовое обеспечение выполнения государственного задания на оказание услуг (выполнение работ)	130	0,00	0,00	0,00	#ДЕЛ/0!	
в том числе Общественно-значимые мероприятия					#ДЕЛ/0!	
от научной (научно - исследовательской) деятельности		0,00	0,00	0,00	#ДЕЛ/0!	
в том числе: от фундаментальных исследований				0,00	#ДЕЛ/0!	
от прикладных исследований				0,00	#ДЕЛ/0!	
2.4 Суммы принудительного изъятия	140			0,00	#ДЕЛ/0!	
2.5 Безвозмездные денежные поступления, всего	150	0,00	0,00	0,00	#ДЕЛ/0!	
из них:	x			0,00	#ДЕЛ/0!	
2.5.1 Поступления от получения безвозмездных и безвозвратных трансфертов, предоставленных наднациональными организациями и правительствами иностранных государств, международными финансовыми организациями);	150.1			0,00	#ДЕЛ/0!	
2.5.2 Поступления в форме грантов на НИОКР	150.2			0,00	#ДЕЛ/0!	
2.5.3 Иные поступления в форме грантов (за исключением НИОКР)	150.3			0,00	#ДЕЛ/0!	
2.5.4 Поступления от субсидии на иные цели, всего	150.4	0,00	0,00	0,00	#ДЕЛ/0!	
Программа развития регионального научно- образовательного математического центра «Уральский математический центр» (НОМИЦ УМЦ) дос. Солашение № 075-02-2020-1537/1 от 20.04.2020				0,00	#ДЕЛ/0!	
2.5.6 Прочие безвозмездные денежные поступления	150.6			0,00	#ДЕЛ/0!	

		План на 2020 г. (утв. на 13.03.2020)	Факт за 2020 г.	Отклонение факта от утвержденного плана на 2020 г. (+/-)		Причины отклонений
		Сумма, руб.	Сумма, руб.	в руб.	в %	
2.6 Доходы от реализации активов	400	0,00	90 094 660,95	90 094 660,95	#ДЕЛ/0!	изменение в учете готовой продукции
из них:				0,00	#ДЕЛ/0!	
2.6.1 От уменьшения стоимости основных средств	410	0,00		0,00	#ДЕЛ/0!	
2.6.2 Уменьшение стоимости нематериальных активов	420			0,00	#ДЕЛ/0!	
2.6.3 Уменьшение стоимости материальных запасов	440		90 094 660,95	90 094 660,95	#ДЕЛ/0!	изменение в учете готовой продукции
2.7 Прочие доходы	180	0,00	0,00	0,00	#ДЕЛ/0!	
из них:				0,00	#ДЕЛ/0!	
2.7.3 Прочие доходы	180			0,00	#ДЕЛ/0!	
ИТОГО поступлений за период:		140 000 000,00	155 763 307,02	15 763 307,02	11,3%	

Руководитель подразделения



(ФИО, подпись)

Н.Е. Маркин

